



issa

ASSOCIATION INTERNATIONALE DE LA SÉCURITÉ SOCIALE | AISS


# Emploi des produits dangereux

Fiche pratique de sécurité

## Leçon 1

# Où y a-t-il des produits dangereux ?

- Les produits dangereux sont présents partout, au travail et à la maison
- Ils peuvent se présenter sous forme solide, liquide, gazeuse ou pulvérulente
- Les produits dangereux sont généralement étiquetés – mais pas toujours





## Leçon 2

# Quels sont les droits des salariés ?


- Exiger des consignes d'utilisation et des informations sur les produits
- Si certains points ne sont pas clairs, demander des explications à son responsable



## Leçon 3

# Quelles sont les obligations des salariés ?

- Respecter les consignes d'utilisation et les règles d'hygiène
- Appliquer correctement les mesures de prévention prescrites
- Utiliser les équipements de protection individuelle prescrits
- Travailler en toute sécurité – ne pas improviser



## Leçon 4

# Ne pas hésiter à se renseigner !

- En cas d'incohérence ou d'ambiguïté : STOP !
- Informer sa hiérarchie et vérifier les informations



## Leçon 5

# Protéger ses collègues

- Lors de l'utilisation de produits dangereux, veiller à ne pas exposer ses collègues
- Si plusieurs intervenants doivent travailler dans la même zone, attention aux dangers liés à la coactivité



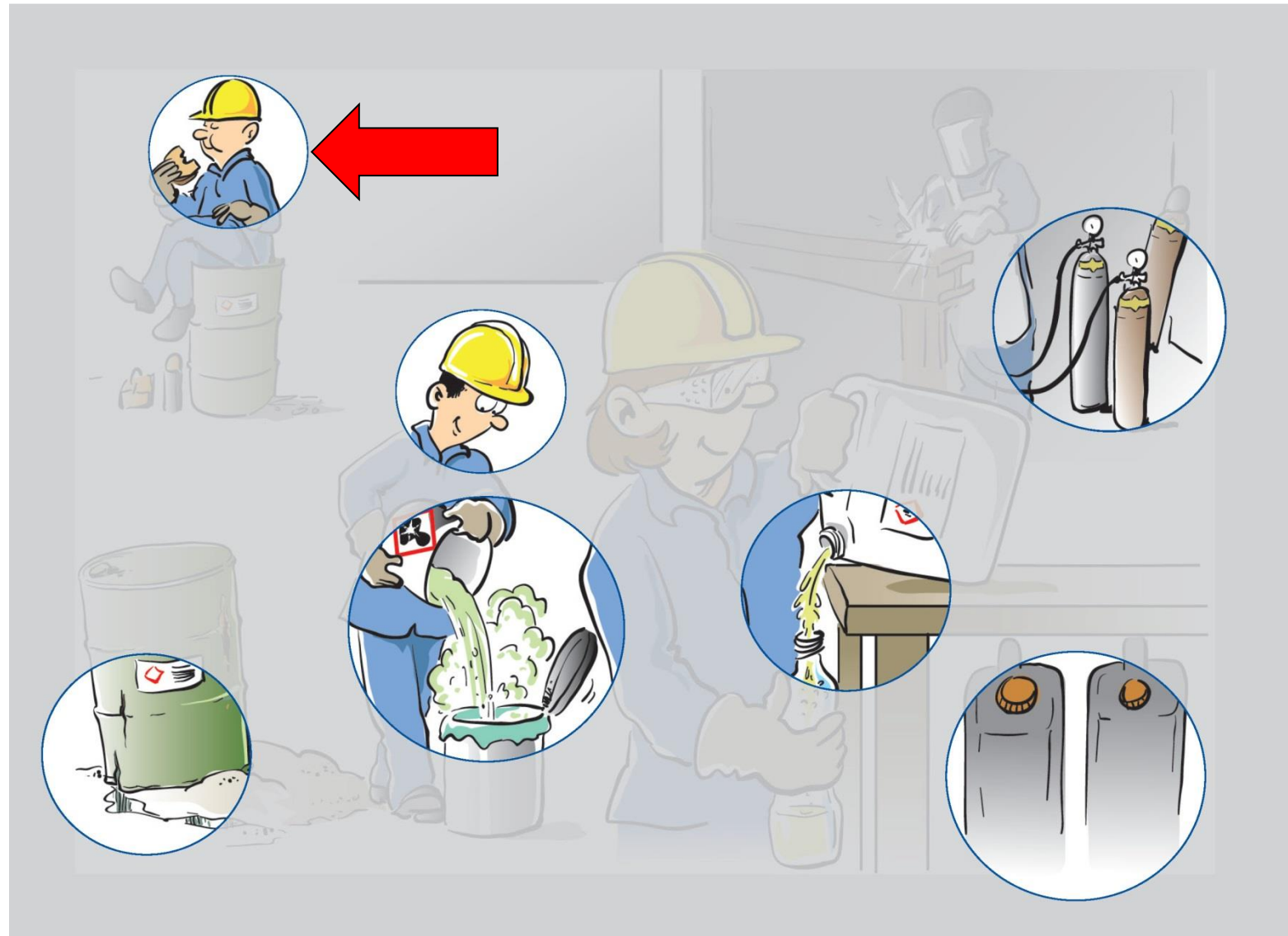


# Jeu des sept erreurs



## Erreur 1

**Ne pas manger ou boire dans les zones où sont utilisés des produits dangereux**





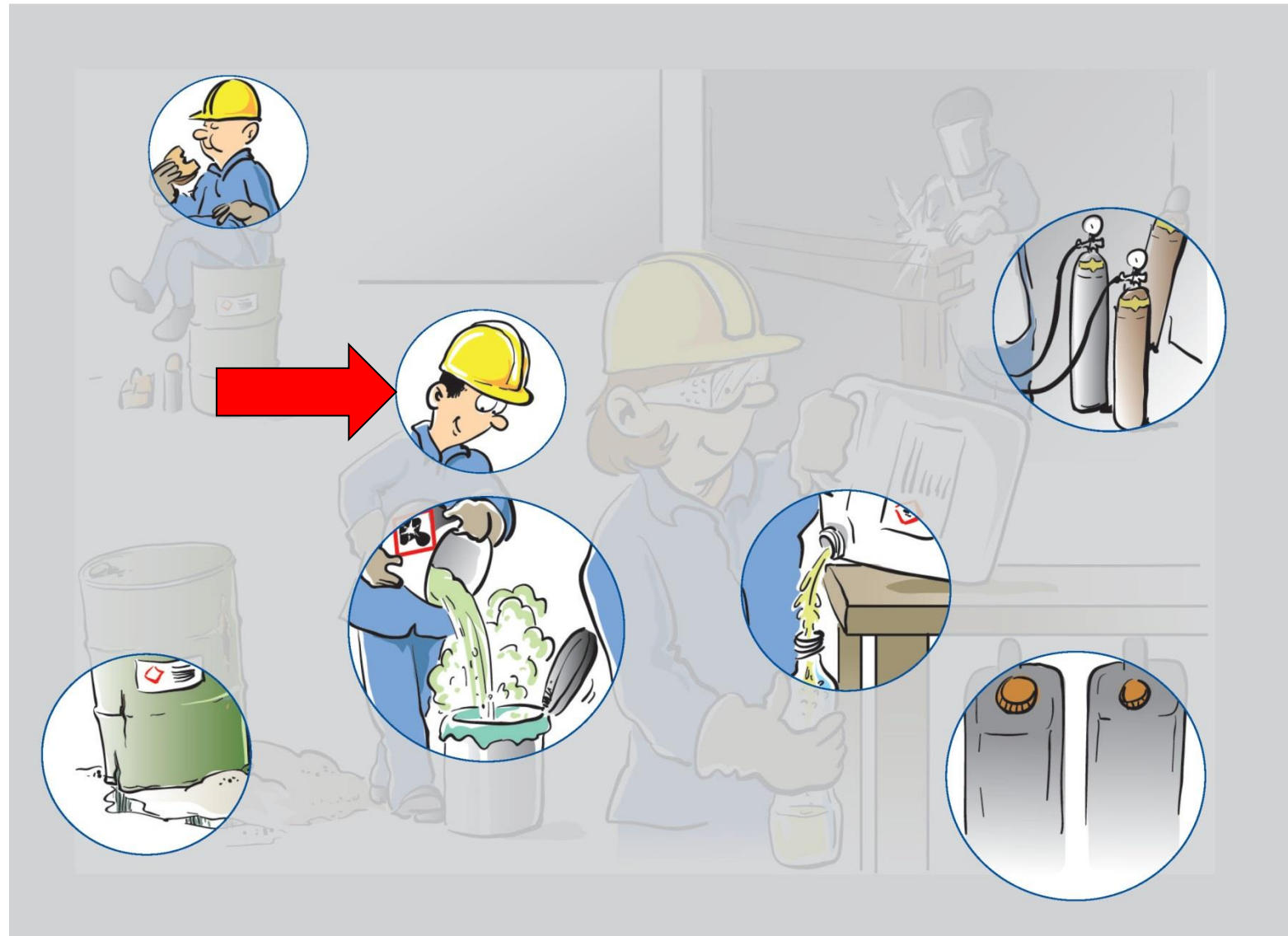
## Erreur 2

**Placer des bacs de rétention sous les fûts contenant des liquides dangereux**



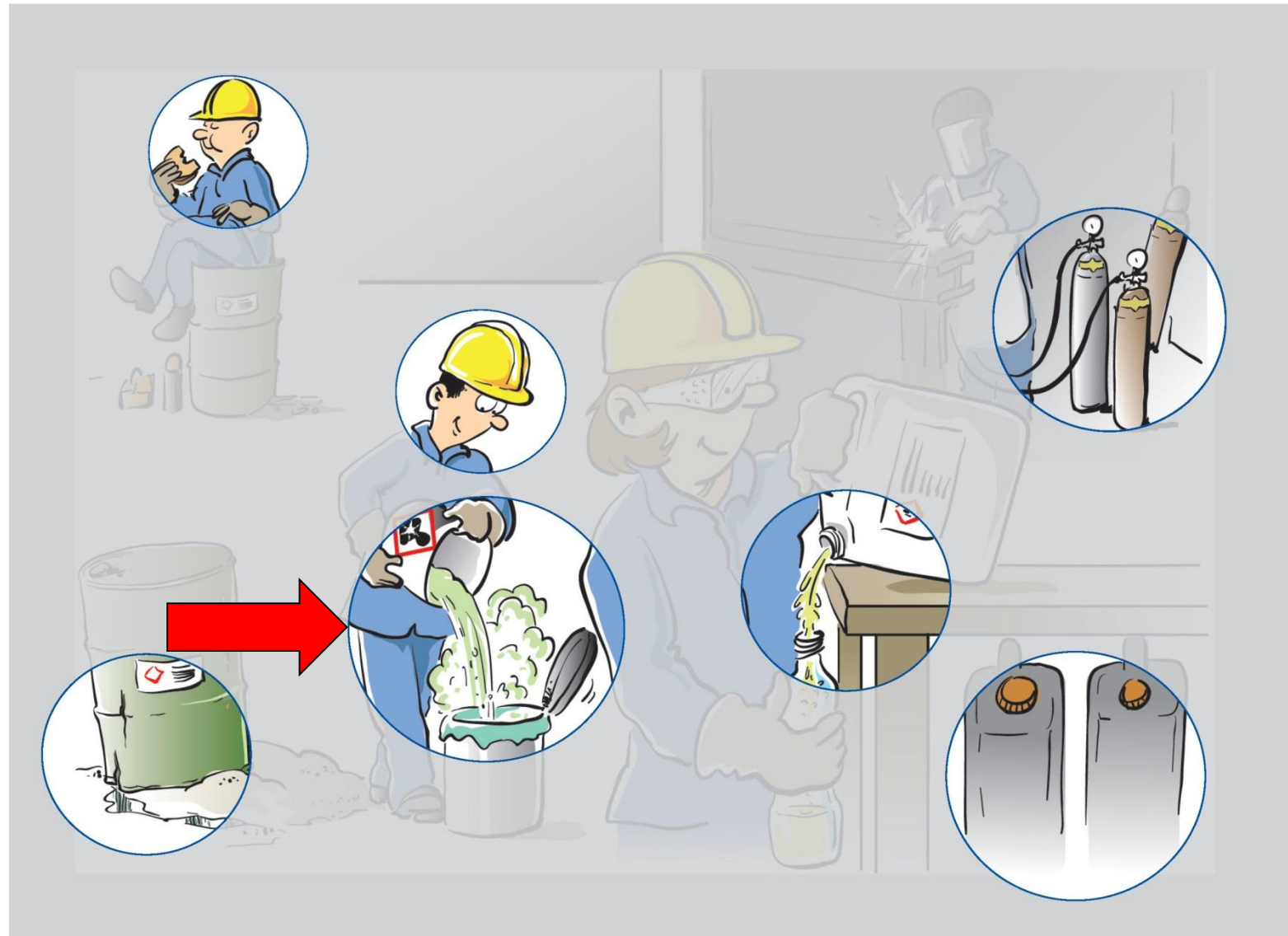
## Erreur 3

**Porter les  
équipements de  
protection  
individuelle  
prescrits**



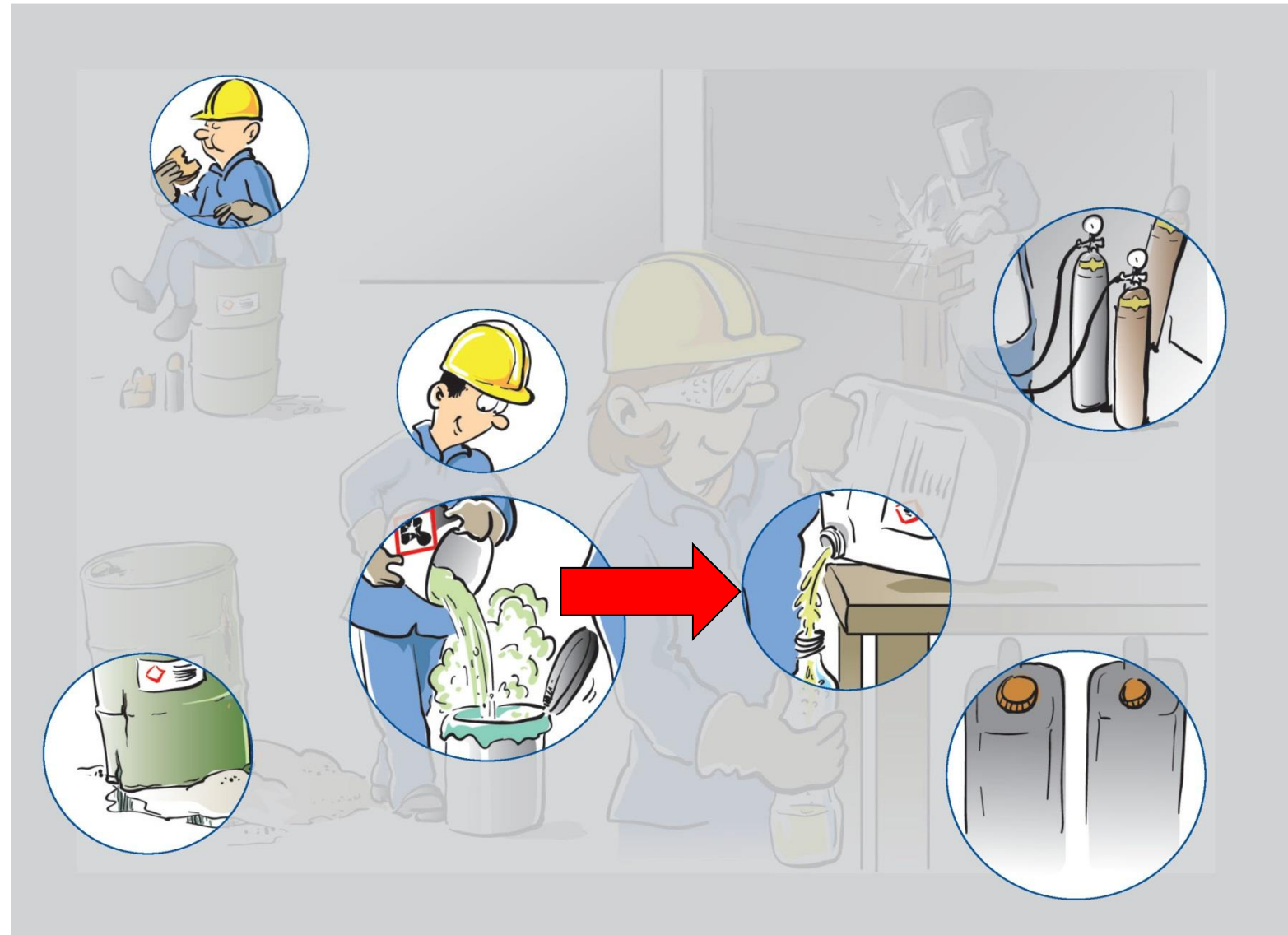
## Erreur 4

**Ne pas éliminer  
les produits  
dangereux avec  
les autres déchets**



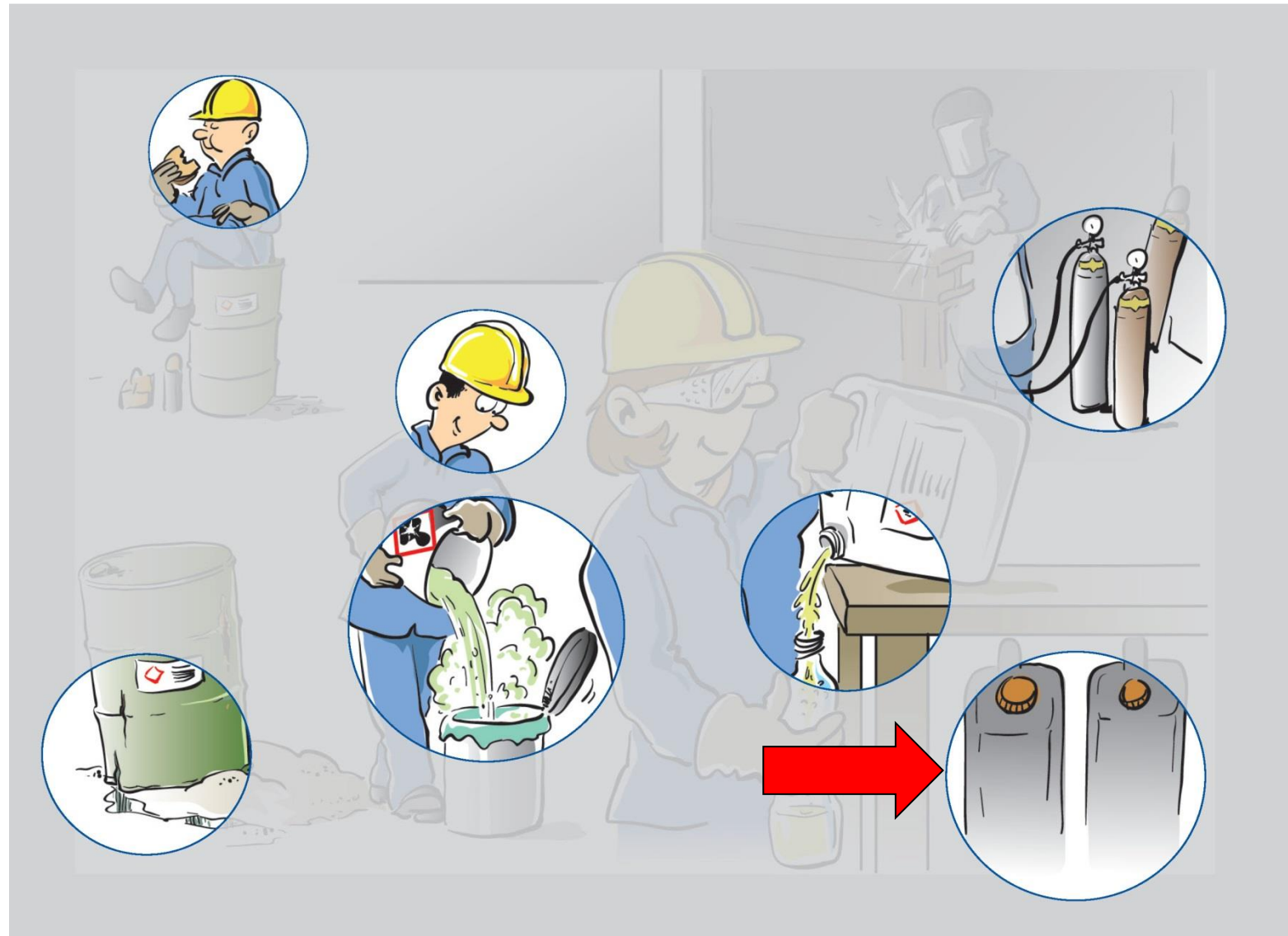
## Erreur 5

**Ne pas transvaser des produits dangereux dans des récipients à usage alimentaire**



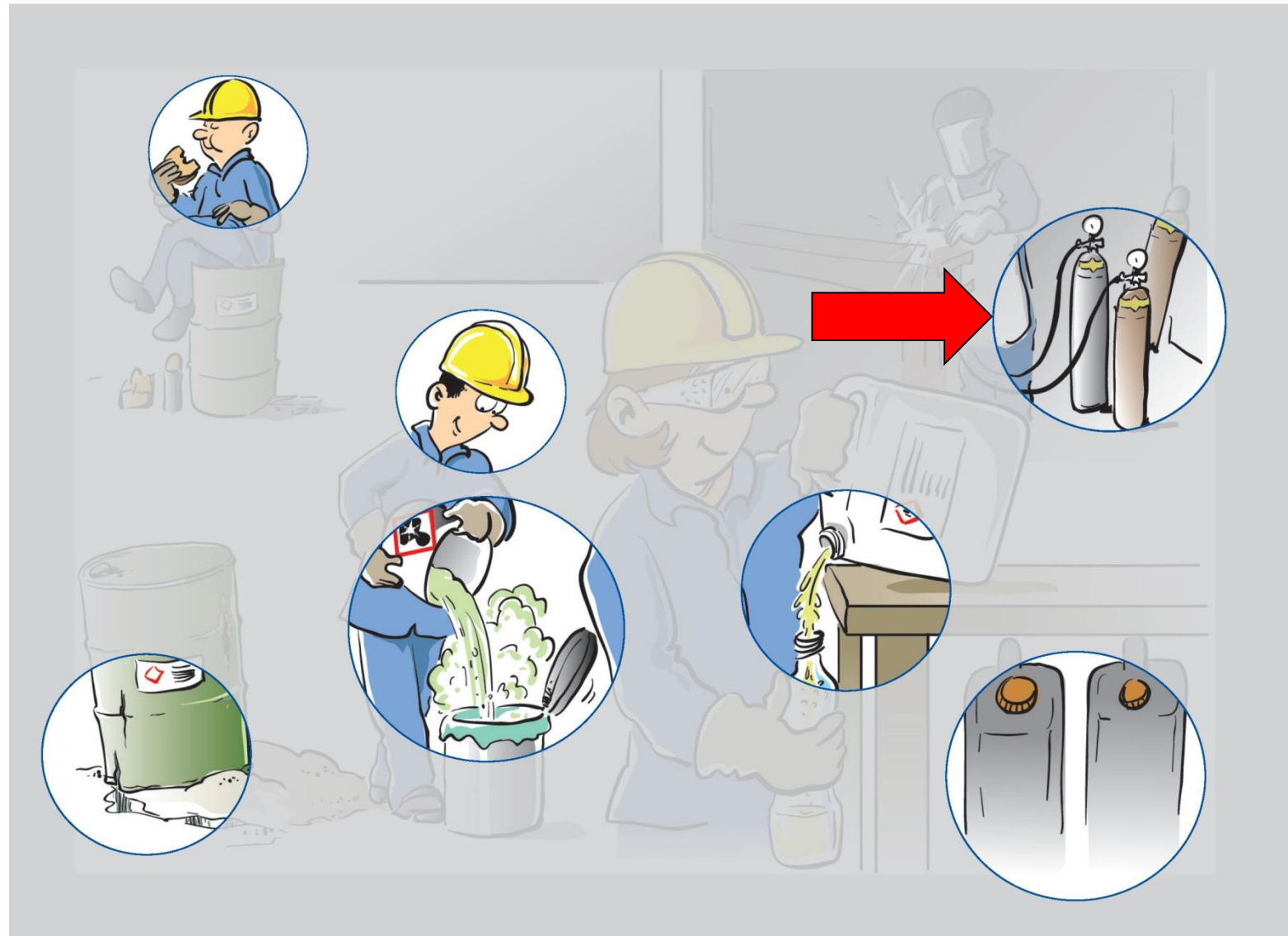
## Erreur 6

### Étiqueter tous les récipients



## Erreur 7

**Arrimer les  
bouteilles de gaz  
pour éviter leur  
renversement**



# Notices explicatives

## Le thème :

Cette fiche pratique de sécurité énumère les principaux aspects à prendre en compte pour prévenir les risques liés à l'emploi de produits dangereux pour la santé. Les produits dangereux ne se retrouvent pas seulement dans l'industrie chimique. En effet, des produits comme les solvants, diluants, produits de nettoyage et de désinfection, huiles et fluides d'usinage, colles, etc., sont utilisés dans des secteurs d'activité professionnelle très divers. Certains sont même utilisés par les particuliers.

Les produits dangereux peuvent être des solides, des liquides ou des gaz étiquetés selon les dangers qu'ils présentent. Pour une présentation des pictogrammes utilisés dans l'étiquetage des produits dangereux, voir par exemple la vidéo proposée sur le site [www.ivss-chemie.de](http://www.ivss-chemie.de) (à la rubrique « Medien »).

Certains produits non soumis à l'obligation d'étiquetage, comme la farine, ou les poussières de bois, peuvent également présenter des risques pour la santé. En outre, des produits tels que les fumées formées lors du soudage, par exemple, ou les émissions des moteurs diesel, présentent eux aussi des risques (leçon 1).

Pour que les travailleurs puissent se protéger et préserver leur santé, les responsables sont tenus de leur fournir des consignes d'utilisation et des explications claires sur les risques et les mesures de prévention à adopter pour s'en prémunir (leçon 2).

Les salariés, quant à eux, sont tenus de respecter les consignes, d'appliquer les mesures de prévention techniques, organisationnelles et individuelles, et d'éviter toute improvisation (leçon 3).

Incitez vos collaborateurs à interroger leurs responsables en cas d'incohérence ou d'ambiguïté des consignes (leçon 4).

Ils doivent également penser à protéger leurs collègues et éviter de s'exposer mutuellement à des dangers (leçon 5).

## La méthode :

Destinés au personnel d'encadrement, les transparents sont conçus comme un support de formation permettant d'engager le dialogue avec les salariés sur les questions de sécurité au travail. Ils peuvent être utilisés en entreprise.

Les textes et illustrations des leçons introductives indiquent les principaux aspects à prendre en considération. Sur ces bases, la discussion doit s'engager sur la présence éventuelle de situations comparables dans l'entreprise, les mesures techniques et organisationnelles existantes et les démarches envisageables pour améliorer la prévention. Les fiches pratiques de sécurité peuvent donc être utilisées non seulement pour satisfaire aux exigences réglementaires, mais aussi pour mettre en place un processus d'amélioration continue dans l'entreprise.

L'analyse d'accidents ou d'incidents survenus dans l'entreprise ou décrits dans la littérature peut contribuer à sensibiliser les salariés et les inciter durablement au respect des consignes de sécurité. Cela peut nécessiter des recherches et un travail supplémentaire de préparation de la formation.

L'exercice proposé à l'issue de la formation peut être utilisé pour le contrôle des connaissances, soit avec l'ensemble du groupe, juste après la formation (les solutions sont alors présentées après le test), soit comme exercice individuel qui fait ensuite l'objet d'une correction. Il est également possible de l'utiliser dans le cadre d'une action d'entreprise donnant éventuellement lieu à une remise de prix.

Les messages des fiches pratiques de sécurité s'adressent toujours aux salariés. C'est pourquoi elles ne contiennent pas de consignes relatives à des mesures relevant de la responsabilité de l'employeur ou du chef d'entreprise.